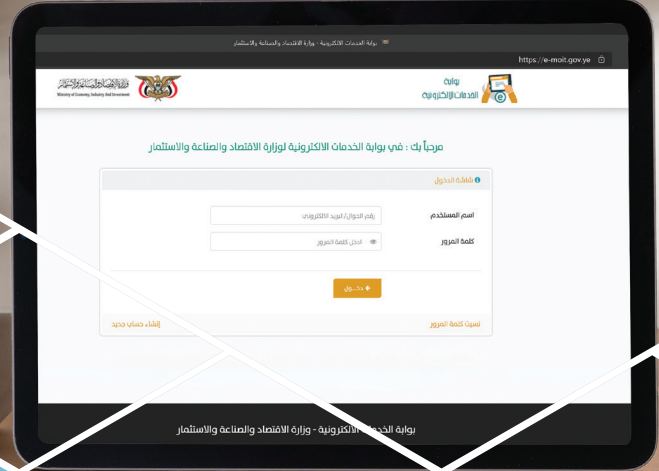




وزارة الاقتصاد
والصناعة
والاستثمار

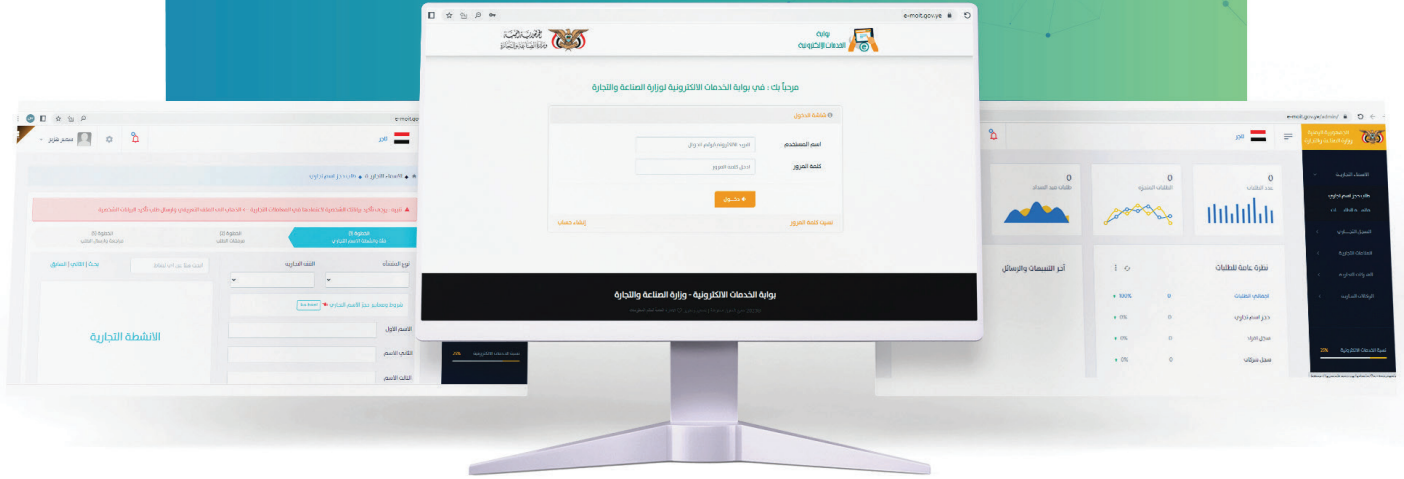


الدليل الإرشادي
لطلب تسجيل
تصميم صناعي

البوابة الالكترونية
SERVICE PORTAL



Welcome! مرحباً



الإصدار الثالث
ديسمبر 2025

الدليل الإرشادي
لطلب تسجيل
تصميم صناعي

الافتتاحية OPENING

القائم بأعمال وزير الاقتصاد والصناعة والاستثمار أ. ساح احمد البشيرى - جماد أول ١٤٤٧هـ - ٢٠٢٥م

بعون من الله وتوفيقه تضع وزارة الاقتصاد والصناعة والاستثمار بين أيديكم أدلة خدمات البوابة الالكترونية التابعة للوزارة، والتي دُشنت في ... ٢٠٢٤م والتي تسعى لإنجاز المعاملات بسرعة وسهولة ويسر في إطار تبسيط الإجراءات لتحسين بيئة الأعمال وتقديم التسهيلات أمام المستثمرين ورواد الاعمال، ولأول مرة يمكن للمستفيد من خدمات الوزارة إنجاز معاملاته عن بعد وبخطوات سلسلة توفر الوقت والجهد.

لا شك أن اصدار هذه الأدلة التي من شأنها اختصار الزمن وإزالة الغموض وإتمام المعاملة بخطوات واضحة ودقيقة، وتحقق الشفافية الكاملة وتعزز الثقة بين الوزارة والقطاع الخاص وكل المستفيدين من خدمات الوزارة، شاكرين ومقدرين جهود من سبقونا في إنجاز هذا المشروع العظيم والمتقن... وأخص بوافر الشكر للجهود الرائعة لفريق العمل من الكادر التقني وقطاع خدمات الأعمال، موصول الشكر والتقدير لقيادة الوزارة السابقة سواء الانطلاقة الأولى للبوابة في أكتوبر ٢٠٢٣م خلال فترة تولي الأستاذ محمد شرف المطهر وزيراً للصناعة والتجارة الأسبق، أو ما تلاه من إطلاق خدمات جديدة خلال فترة الشهيد المهندس معين هاشم المحاقري وزير الاقتصاد والصناعة والاستثمار (أغسطس ٢٠٢٤م - أغسطس ٢٠٢٥م) رحمة الله تغشاه، وكذا كل ساهم في إنجاح هذا المشروع.



الوزير الشهيد/ معين هاشم المحاقري وزير الاقتصاد والصناعة والاستثمار ٢٠٢٥م

المتغيرات المتسارعة في عالم المال والأعمال تحتم علينا أن نواكب هذه التطورات بما يخدم اقتصادنا الوطني، وفقاً لموجهات القيادة الثورية والسياسية وبرنامج حكومة التغيير والبناء وبرنامج التحفيز الاقتصادي في ضرورة تحسين وتسهيل وتوسيع خدمات البوابة الالكترونية للوزارة، ويجعل خدمات الوزارة مبسطة وفي متناول الجميع.



القاضي / عبدالفتاح أحمد قاسم الزويد وكيل قطاع خدمات الأعمال

بفضل الله وتوفيقه تمكنت وزارة الاقتصاد والصناعة والاستثمار من تدشين 83 خدمة من الخدمات التي يقدمها قطاع خدمات الأعمال عبر البوابة الالكترونية للوزارة .

وتتويجا لهذه الخطوة المهمة التي تأتي في إطار اتمتة اعمال الوزارة وتبسيط وتسهيل الإجراءات وسرعة انجاز المعاملات تنفيذًا لموجهات قائد الثورة السيد عبدالملك بدر الدين الحوثي وتوجيهات رئيس المجلس السياسي الأعلى فخامة الأخ مهدي المشاط ، تصدر الوزارة هذه الأدلة الإرشادية التي توضح الخطوات والإجراءات لتقديم طلبات الحصول على تلك الخدمات وتتبع مسار تلك الطلبات عن بعد حتى إنجازها .

ولا ننسى في هذه المناسبة

الدور الكبير الذي قام به كلا من الوزير السابق أ . محمد شرف المطهر والوزير الشهيد المهندس معين هاشم المحاقري والذان ساهما من خلال دعمهما ومتابعتهما و مقترحاتهما في تجهيز البوابة الإلكترونية وتدشين هذه الخدمات والارتقاء بالبوابة الالكترونية لتكون قابلة للتطوير و قادرة على استيعاب جميع نواخذ الجهات الحكومية ذات العلاقة ، ونتطلع من خلال هذا الإنجاز للعمل ضمن منظومة الكترونية حكومية متكاملة تترجم موجهات القيادة وأهداف حكومة التغيير والبناء وبما يحسن بيئة الأعمال و يدعم خطط التنمية والاقتصاد .

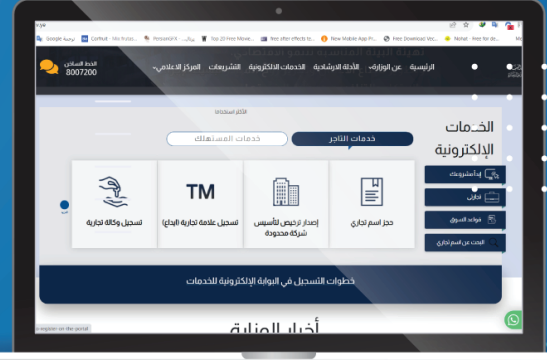
وفي الأخير أتوجه بالشكر لكل من ساهم في إنجاز هذا العمل ومن لايزالون يعملون وبصورة مستمرة على تطوير هذه البوابة والأنظمة والخدمات الأخرى المرتبطة بها .



خطوات إنشاء حساب

عبر البوابة الإلكترونية

يتيح لك إنشاء حساب في البوابة الإلكترونية أن تحصل على خدمات وزارة الاقتصاد والصناعة والاستثمار قطاع خدمات بيئة الأعمال عن بعد في أي وقت ومن أي مكان



01

رابط الدخول المباشر للبوابة

من الواجهة الرئيسية لموقع الوزارة انقر على البوابة الإلكترونية للخدمات، وبإمكانك الدخول مباشرة عبر رابط البوابة (<https://e-moit.gov.ye>)

03

كود التفعيل

أدخل رقم كود التفعيل الذي تلقيته عبر جوالك في الحساب ومن ثم انقر على "التالي" للتفعيل وتأكيذ إنشاء الحساب .

02

إنشاء حسابك الشخصي

من خلال النقر على " إنشاء حساب " الموجود أسفل يسار واجهة تسجيل الدخول ومن ثم قم بتعبئة البيانات الشخصية المطلوبة في الحقول وإرسال الطلب بالنقر على " سجل الآن "

04

تأكيذ الحساب

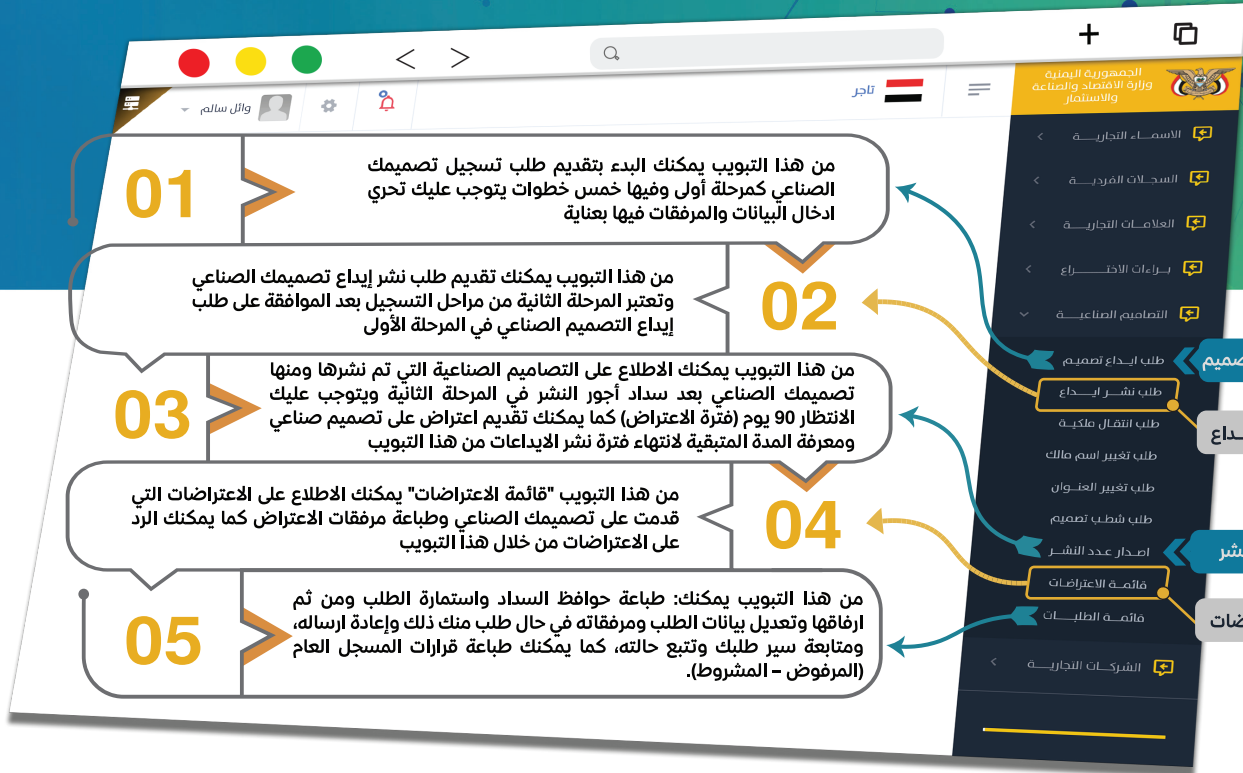
قم بتأكيذ إنشاء الحساب بإدخال اسم المستخدم (الأيمل / رقم الجوال) وكلمة المرور وانقر على "دخول"

مراحل طلب تسجيل تصميم صناعي عبر البوابة الالكترونية يمر الطلب بمرحلتين أساسيتين هي:



ملاحظة:

- كل مرحلة يتم تقديم الطلب فيها متبعاً للتعليمات والشروط والوثائق اللازمة لذلك كما هو مبين في هذا الدليل، ويتم تقديم الطلب لكل مرحلة من خلال الدخول عبر القائمة الرئيسية للخدمات الظاهرة في حسابك .



المرحلة الاولى

طلب إيداع تصميم

1 تقديم الطلب عبر البوابة
(طلب إيداع تصميم)

1

2

سداد رسوم طلب إيداع
التصميم ومتابعة الطلب

3

3 طباعة استمارة الطلب وتوقيعها
وختمها ثم ارفاقها وارسال الطلب

4

فحص بيانات ووثائق الطلب

5

5 الدراسة الفنية للطلب
وإصدار قرار (قبول أو رفض الطلب)

1

تقديم الطلب عبر البوابة (طلب إيداع تصميم)

لتمكن عزيزنا طالب الخدمة من تقديم طلب إيداع تصميم (تسجيل تصميم صناعي)، قم بتسجيل الدخول إلى حسابك في بوابتنا الالكترونية "e-moit.gov.ye" وأتبع الارشادات الموضحة في الصفحات التالية :



من الواجهة الرئيسية لحسابك اذهب إلى قائمة الخدمات واضغط على تبويب "التصاميم الصناعية" ثم اضغط على خدمة "طلب إيداع تصميم" من القائمة المنسدلة وستظهر لك خطوات تقديم الطلب، يتوجب عليك تحري صحة إدخال البيانات فيها ورفاق الوثائق المطلوبة بصور واضحة ومنظمة.

فور ارسال الطلب وفي كل مرحلة يمر بها ستظهر لك في هذه النافذة اشعارات في كلاً من "زر الجرس" وقائمة "آخر التنبيهات والرسائل" من هذه النافذة

The screenshot shows the website interface for industrial design services. At the top, there is a navigation bar with the logo of the Ministry of Economic Planning and Economic Development. Below it, a search bar and a notification bell icon are visible. The main content area is divided into several sections:

- التصاميم الصناعية** (Industrial Designs): A prominent section with a large number '49' and a list of services including 'اجمالي الطلبات' (Total Orders), 'حجز اسم تجاري' (Business Name Reservation), 'سجل أفراد' (Individual Register), 'سجل شركات' (Company Register), 'علامة تجارية' (Trademark), and 'وكالة تجارية' (Commercial Agency).
- آخر التنبيهات والرسائل** (Latest Notifications and Messages): A list of notifications with icons for 'استقبال طلب' (Request Received), 'اشعار قبول' (Acceptance Notice), 'اشعار' (Notice), 'استقبال طلب' (Request Received), and 'اشعار تعديل' (Modification Notice).

The interface is clean and professional, with a color scheme of blue, white, and yellow.

في الخطوة الأولى: قم بتعبئة البيانات الخاصة بالمنشأة الصناعية في جميع الحقول بدقة وعناية من واقع الوثائق الرسمية الخاصة بالمنشأة.

طلب إيداع تصميم

يتم تحديد نوع المنشأة (فرد / شركة)، وفي حال كانت شركة فينصح بمخاطبة الوزارة ورقياً باعتماد الحساب باسم الشركة حتى تكون جميع الطلبات التي تقدمها من هذا الحساب باسم الشركة

فور الانتهاء من تعبئة البيانات انقر على "التالي" للانتقال إلى الخطوة التالية

الشكل القانوني / شخص اعتباري

اسم طالب التسجيل: وائل أروبركر عوض سالم

الجنسية: اليمن

الرقم الآلي للسجل: الرقم الآلي للسجل التجاري

رقم السجل: ادخل رقم السجل

الرقم الضريبي: ادخل الرقم الضريبي

العنوان: الامانة - مديرية معين - حي الرفاص

التلفون: ٧٧٥٣١٠٦

تاريخ الانتهاء: تاريخ الانتهاء

الابميل: wael55255@gmail.com

التالي السابق

في الخطوة الثانية: يتوجب عليك إدخال بيانات التصميم الصناعي و تحديد نوع التصميم والفئة وتحديد المنتجات المطلوب تسجيل التصميم الصناعي عليها، واحرص على أن تكون البيانات المدخلة صحيحة وبالأخص وصف التصميم بحيث يتطابق الوصف مع صورة التصميم المراد ايداعه.

تنويه: يتم وصف التصميم بحيث يتم وصف جميع العناصر والألوان والأشكال التي يتكون منها التصميم

عند النقر على (فئة التصميم) تظهر لك ارقام من 1 إلى 30 حيث تمثل هذه الأرقام الفئات التي تصنف المنتجات وعليك اختيار احداها

عند النقر على (منتجات التصميم) سوف تظهر قائمة بجميع منتجات الفئة التي اخترتها، ولاختيار المنتج المطلوب عليك النقر بجانب المنتج

تنويه: يجب ان تكون منتجات التصميم الصناعي التي ترغب في تسجيلها داخله ضمن نشاط سجلك التجاري مالم فلن يتم قبول طلب تسجيل التصميم

في الخطوة الثالثة (خاصة بالطلبات الأجنبية): إذا كان لديك طلب إيداع تصميم صناعي خارج اليمن لذات التصميم المراد تسجيله في اليمن فيمكنك الاستفادة من أسبقية الإيداع خلال مدة لا تتجاوز ستة أشهر من تاريخ الإيداع الخارجي بإدخال بيانات الأسبقية في هذه الخطوة.

الجمهورية اليمنية
وزارة الاقتصاد والصناعة
والاستثمار

الاسماء التجارية
السجلات الفردية
العلامات التجارية
براءات الاختراع
التصاميم الصناعية
طلب إيداع
طلب نشر
طلب انتقال
طلب تغيير اسم
طلب تغيير العنوان
طلب شطب تصميم
إصدار عدد النشر
قائمة الاعتراضات
قائمة الطلبات
الشركات التجارية

الخطوة (1) بيانات طلب التسجيل
الخطوة (2) بيانات التصميم الصناعي
الخطوة (3) بيانات الأسبقية
الخطوة (4) مرفقات الطلب
الخطوة (5) مراجعة وإرسال الطلب

رقم الأسبقية تاريخ الأسبقية باد الأسبقية

لا يوجد أسبقيات مضافة الى القائمة

اضغط هنا لإضافة بيانات أسبقية ان وجدت

تنويه:
إذا لم يوجد إيداع سابق للتصميم خارج اليمن فيمكنك مباشرة الانتقال إلى الخطوة الرابعة بالضغط على "التالي"

جميع الحقوق محفوظة لوزارة الاقتصاد والصناعة والاستثمار © 2025

في الخطوة الرابعة: يتوجب عليك إرفاق الوثائق المطلوبة من واقع الأصول الموضح اسمائها أمام كل حقل كلاً على حده، مع مراعاة إرفاق كل وثيقة في الحقل المخصص لها بصيغة "jpg , jpeg , pdf".

لإرفاق الوثائق قم بالضغط على "اختر" ومن ثم قم باختيار صورة أو ملف الوثيقة المحفوظة في جهازك أو التقاط صورة واضحة لها وتأكيد إرفاقها

ملاحظة:

يرجى التأكد من صحة إرفاق الوثائق كما يجب أن تكون صورة التصميم ثلاثية الأبعاد واضحة وخالية من أي محتوى غير مرتبط بالتصميم ومن ثم الانتقال إلى الخطوة التالية.

في الخطوة الخامسة "مراجعة وإرسال الطلب": يتوجب عليك مراجعة البيانات المدخلة في الخطوات السابقة بعناية والتحقق من انعدام الأخطاء فيها، ومن ثم قم بالضغط على "إرسال الطلب" ليصلك اشعار تأكيد إرسال الطلب ورقم تحصيل سداد رسوم إيداع التصميم الصناعي برسالة نصية SMS

مراجعة بيانات طلب تسجيل التصميم الصناعي:

* تعذر العثور على الأرقام المدونة في الطلب وسيتم معتمده للإبلاغ.

الشكل القانوني /	شخص اعتباري
اسم طالب التسجيل	وائل أبو بكر عوض سالم
الجنسية	اليمن
رقم السجل	11111
تاريخ الانتهاء	2027-08-20
الرقم الفردي	00000
تاريخ الانتهاء	2026-04-30
العنوان	الامانة - مديرية معين - حي الرفاص
اسم التصميم	يكتب هنا اسم التصميم
وصف التصميم	يكتب هنا وصف واضح وشامل للتصميم الصناعي
عناصر الحماية	ادخل هنا عنصر التصميم الصناعي الذي ترغب في حمايته فيمكنك النقر على "إضافة عنصر"
نوع التصميم	شكل مجسم
مئة التصميم	9
منتجات التصميم	الثقاني، والفواريز، والقذور، والأوعية الزجاجية، الخ
الغرض من	هذا الطلب تجريبي لغرض اعداد الدليل الإرشادي لهذه الخدمة

بإمكانك الرجوع إلى الخطوات السابقة أو لتصحيح أي بيانات أو مرفقات وبعد أن تتأكد من إدخالها بشكل صحيح قم بإرسال الطلب

إرسال الطلب

2

سداد رسوم طلب الإيداع ومتابعة الطلب

تم إرسال الطلب بنجاح



بعد إرسال الطلب سيتم إشعارك بنجاح إرسال الطلب ولزوم سداد رسوم إيداع التصميم الصناعي عبر كلا مما يلي:

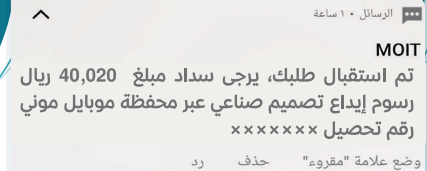
ويتوجب عليك سداد رسوم واجور إيداع التصميم عبر تطبيق محفظة موبايل موني برقم التحصيل المدون في الرسالة النصية وذلك بالدخول إلى "مدفوعات" << ثم مدفوعات حكومية << ثم امر تحصيل حكومي << وبعدها قم بإدخال رقم التحصيل وتأكد أمر السداد.

وفي حال لم يتوفر لديك حساب في محفظة موبايل موني، فيمكنك طباعة حافظة سداد رسوم الطلب والتوجه إلى أحد فروع كاك بنك للسداد.

التنبيه في الإشعارات أعلى
صفحة حسابك في البوابة
بالضغط على زر "الجرس"



إرسال رسالة نصية SMS الى
رقم جوالك المسجل في حساب
البوابة



"متابعة حالة ونتيجة الطلب وطباعة حافظة السداد"

بعد ارسال الطلب سيحال مباشرة إلى "قائمة الطلبات" في حسابك وسيظل في حالة انتظار السداد حتى يتم السداد، ولتتمكن من طباعة حافظة رسوم الطلب ومتابعة سير الإجراءات وتتبع حالته قم بالدخول إلى طلبك عبر تبويب "قائمة الطلبات" ثم اضغط على ايقونة "الدائرة الخضراء (+)" ومن ثم الاطلاع على "حالة الطلب" و "نتيجة الطلب" كما هو موضح بالصورة.

اضغط على ايقونة + لإظهار "نتيجة الطلب" والخيارات المتعلقة بحالة الطلب

رقم الطلب	التاريخ	نوع العملية	اسم التصميم	المهنة
108565	18:58:36 2025-07-27	طلب ايداع	ركنب هنا اسم التصميم	9

اضغط على ايقونة "الثلاث النقاط (:)" لتظهر لك الخيارات المتعلقة بحالة الطلب: استعراض "تفاصيل الطلب" أو "تعديل الطلب" أو "طباعة حافظة الرسوم"

تنويه:
لن يتم إحالة الطلب لاستكمال إجراءات إيداع التصميم إلا إذا قمت بسداد الرسوم مالم فإن الطلب سيضل معلق في حسابك



يمكنك عرض تفاصيل الطلب أو طباعة حافظة رسوم الإيداع من خلال الضغط على "الثلاث النقاط (⋮)" ثم الضغط على خيار "تفاصيل الطلب" أو "طباعة الحافظة"

تفاصيل طلب (طلب إيداع) رقم (108565)

بيانات مقدم الطلب :-

اسم مقدم الطلب :	وائل أبو بكر عوض سالم
الجنسية :	البحرين
رقم الهوية :	01010318335
نوع الهوية :	بطاقة شخصية
رقم السجل التجاري :	11111
تاريخ الانشاء :	2027-08-20
رقم الدوال :	77360606
العنوان :	الاضافة - محبرية معين - حي الرفاص

بيانات التصميم الصناعي :-

نوع التصميم :	شكل مجسم
اسم التصميم :	يكتب هنا اسم التصميم
وصف التصميم :	يكتب هنا وصف واضح وشامل للتصميم الصناعي
عناصر الحماية :	1) أحصل هنا على عمر التصميم الصناعي الذي أريد في حمايته وفي حال توجب عناصر أخرى للنص "التصميم الصناعي فهذهك النثر على "قائمة عناصر"
الثقة :	9
منتجات التصميم :	الفاطانيه والفولانين، والفخون، والوعبة الرجاجة، الجاوتات ذات التفريغ الحراري،مكي
القرص منه :	هذا الطلب تجريبي لغرض تعداد الدليل الإرشادي لهذه الخدمة

تفاصيل الطلب

طباعة الحافظة

رقم التسجيل 5510101085658

المطلوب من الأجل: وائل أبو بكر عوض سالم
مبلغ وطوره: اربعون ألفاً و عشرون ريالاً بمشاي الأجل
مطلوب: رسوم ايداع تصميم صناعي

رسوم ايداع تصميم صناعي
مبلغ 200 % لحدوات التجربة

الطلب: طلب سداد امر التسجيل طلب رقم 21 يوم سداد طلب رقم 21

جميع الحقوق محفوظة لوزارة الاقتصاد والصناعة والاستثمار © 2025

3

طباعة استمارة الطلب
وارفاقها موقعه
ومختومة ومن ثم
ارسال الطلب

بعد سداد رسوم الإيداع يتوجب عليك طباعة استمارة الطلب من تبويب "قائمة الطلبات" ومن ثم التوقيع عليها ومصادقتها بالختم الرسمي لمنشأتك التجارية ثم ارفاقها في الطلب وإعادة إرساله.

اتبع الخطوات الموضحة
في الصفحات التالية

قم بطباعة استمارة الطلب من تبويب "قائمة الطلبات" بالضغط على (+) ثم اضغط على "الثلاث النقاط (⋮)" ثم "طباعة الاستمارة"، والتوقيع عليها ومصادقتها بالختم الرسمي المطابق للاسم التجاري المدون في السجل التجاري المرفق بالطلب متبعاً الخطوات التالية:

إرفاق استمارة الطلب

بعد الضغط على تعديل الطلب والمرو من الخطوات الثلاث الأولى للانتقال الى الخطوة الرابعة سيظهر لك الحقل الخاص بمرفق "استمارة الطلب"، قم بالضغط على ايقونة "اختار" ثم ارفق الاستمارة موقعه ومختومة بصورة واضحة وبعدها انتقل إلى الخطوة الخامسة وقم بإرسال الطلب.

The screenshot displays the 'Attach Request Form' step in the registration process. The progress bar at the top indicates the current step (4) and the remaining steps (5). The main content area shows a list of items to be attached, with a blue callout box highlighting the 'Attach Request Form' item. The sidebar on the right contains various menu options, including 'Attach Request Form'.

4

فحص بيانات ووثائق الطلب

بعد أن تقوم بإرفاق الاستمارة وإعادة ارسال الطلب سيحال الطلب تلقائياً للفحص والمراجعة من قبل مختص البوابة الالكترونية ويتوجب عليك في هذه المرحلة متابعة سير الإجراءات وتتبع حالة الطلب من حسابك "قائمة الطلبات" للتحقق ما إذا كان الطلب مستوفي وتم إحالته للدراسة الفنية أو غير مستوفي ويتطلب منك تعديل الطلب لاستيفاء الملاحظات (نتائج فحص الطلب)، وفي كلا الحالتين سيتم اشعارك عبر الرسائل النصية SMS والتنبيهات في حسابك.

الطلب قيد الفحص والمراجعة

بعد ارفاق الاستمارة سيحال الطلب مباشرة للفحص والمراجعة وسيقوم مختص البوابة بمراجعة الطلب للتحقق من صحة ادخال البيانات ومطابقتها للوثائق واستيفائها، وفي حال تبين للفاحص وجود أي ملاحظات فسيتم إعادة الطلب لحسابك واشعارك برسالة نصية SMS بلزوم تعديل الطلب ليتوجب عليك الدخول الى طلبك من "قائمة الطلبات" والاطلاع على الملاحظات المدونة أسفل "نتيجة الطلب" واستيعابها ثم تعديل الطلب وإعادة ارساله.



الاسماء التجارية
السجلات الفردية
العلامات التجارية
براءات الاختراع
التصاميم الصناعية
طلب ايداع تصميم
طلب نشر ايداع
طلب انتقال ملكية
طلب تغيير اسم مالك
طلب تغيير العنوان
طلب شطب تصميم
اصدار عدد النشر
قائمة الاعترافات
قائمة الطلبات
الشركات التجارية

بحث

عرض 20 سجل

رقم الطلب	تاريخ الطلب	نوع العملية	اسم التصميم	المدة	حالة الطلب
1165	18:58:36 2025-07-27	طلب ايداع	ركتب هنا اسم التصميم	9	تم تعديل واستكمال الطلب

نتيجة الطلب
الطلب غير مستوفى
[يرجى طباعة استمارة الطلب وارفاقها
في الطلب]

نتائج فحص ومراجعة
الطلب "الملاحظات"

لتعديل الطلب قم بالضغط على "الثلاث النقاط (⋮)" وبعدها اضغط على خيار "تعديل الطلب" وقم بتعديل البيانات المطلوب منك تصحيحها فقط بالانتقال إلى الخطوة التي يوجد فيها الحقل الخاص بتلك البيانات أو المرفقات ومن ثم إعادة إرسال الطلب

MOIT

يرجى تعديل بيانات الطلب رقم x x x x x ، لمزيد من التفاصيل أدخل بوابة الخدمات الالكترونية وضع علامة "مفروءة" وحذف رد

خطوات تعديل بيانات الطلب ومرفقاته ثم إعادة ارسال الطلب

١. إذا كانت ملاحظات الفاحص المرسله إليك متعلقة بالتعديل في البيانات المدخلة في الطلب فعليك الانتقال إلى الخطوة التي يوجد فيها الحقل الخاص بتلك البيانات المطلوب منك تعديلها بالانتقال إليه من بين الثلاث خطوات الأولى مستدلاً برقم الخطوة وعنوانها ثم تصحيحها حسب الملاحظات

الخطوة (1) بيانات طلب التسجيل الصناعي

الخطوة (2) بيانات التصميم الصناعي

الخطوة (3) بيانات الأسبقية

الخطوة (4) مرفقات الطلب

الخطوة (5) مراجعة وإرسال الطلب

اسم التصميم

يكتب هنا اسم التصميم

وصف التصميم

يكتب هنا وصف واضح وشامل للتصميم المتاحين

عناصر الحماية

عدد العناصر: [1]

ادخل هنا عنصر التصميم الصناعي الذي ترغب في حمايته وفيه خانة توجد عناصر أخرى لنفس التصميم المتاحين

نوع التصميم

شكل مجسم

منتجات التصميم

التقني والمواد والقد

هذا الطلب تجريبي لغير

العرض من

الخطوة (1) بيانات طلب الإبداع

الخطوة (2) بيانات العلامة التجارية

الخطوة (3) بيانات الأسبقية

الخطوة (4) مرفقات الطلب

الخطوة (5) مراجعة وإرسال الطلب

وصف العلامة

ادخل وصف العلامة

رقم العلامة

منتجات العلامة

السبق التالي

الخطوة (1) بيانات طلب التسجيل الصناعي

الخطوة (2) بيانات التصميم الصناعي

الخطوة (3) بيانات الأسبقية

الخطوة (4) مرفقات الطلب

الخطوة (5) مراجعة وإرسال الطلب

رقم الأسبقية

تاريخ الأسبقية

نوع الأسبقية

ادخل رقم الأسبقية

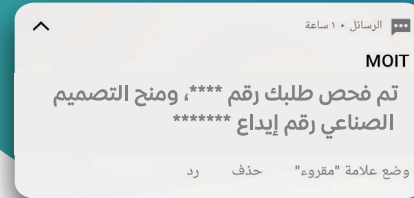
السبق التالي

٢. في حال كانت ملاحظات الفاحص المرسله إليك متعلقة بالتعديل في صورة التصميم أو الوثائق المرفقة فعليك الانتقال إلى الخطوة الرابعة وإعادة ارفاق صورة التصميم أو أي وثيقة أخرى حسب الملاحظات في الحقل الخاص بها بصورة واضحة ثم قم بطباعة الاستمارة وإرفاقها بديل الاستمارة السابقة موقعه ومختومه في الحقل الخاص بمرفق الاستمارة كما هو موضح في الصفحة التالية.

5

تم منح التصميم الصناعي رقم إيداع

في حال كانت بيانات ووثائق الطلب مستوفية "الطلب مستوفي" فسيتم إحالة الطلب مباشرة للفحص الفني، وسيتم منح الطلب رقم إيداع واشعارك بذلك برسالة نصية SMS و عليك انتظار استكمال إجراءات الفحص الفني واشعارك بنتائج الفحص المتضمنة إحدى الحالات الثلاث التالية:



الدراسة الفنية للطلب

١ قبول طلب إيداع التصميم ويمكنك بعدها تقديم طلب نشر الإيداع من قائمة الخدمات بحسابك.

٢ قبول مشروط للتصميم ويمكنك طباعة القرار المشروط وتنفيذ شرط القبول بتعديل الطلب أو التظلم أمام لجنة التظلمات بالوزارة.

٣ رفض طلب إيداع التصميم، يمكنك طباعة قرار الرفض والتظلم امام لجنة التظلمات.

(في حال قبول طلب إيداع التصميم):

سيتم إشعارك بذلك عبر رسالة نصية SMS بعد ذلك يتوجب عليك تقديم "طلب نشر إيداع" التصميم من قائمة الخدمات الخاصة بالتصاميم الصناعية واتباع التعليمات الموضحة في المرحلة الثانية من هذا الدليل.

The screenshot displays the MOIT portal interface. At the top, there's a header with the MOIT logo and navigation options. The main content area shows a table of design submissions. A notification message is overlaid on the screen, indicating that the design submission has been accepted for publication.

رقم الطلب	تاريخ الطلب	نوع العملية	اسم التصميم	الفترة	حالة الطلب
108565	18:58:36 2025-07-27	طلب إيداع	هذا الطلب تجريبي لغرض اعداد الدليل الارشادي لهذه الخدمة	9	اشعار بقبول الطلب

نتيجة الطلب
قبول طلب إيداع تصميم صناعي
[يمكنك تقديم طلب النشر]

MOIT
قبول طلب إيداع التصميم رقم *****, يمكنك
الآن تقديم طلب نشر الإيداع من بوابة الخدمات
وضع علامة "مقروء" حذف رد

جميع الحقوق محفوظة لوزارة الاقتصاد والصناعة والاستثمار © 2025 - تصميم وتطوير إدارة التطوير.

• قم بتعديل بيانات الطلب بحسب شروط القرار في كل خطوة وبعدها انتقل إلى الخطوة الرابعة لطباعة استمارة الطلب ثم ارفاقها والقرار المشروط باتباع الخطوات الموضحة على الصورة ادناه.

• إذا كان شرط القرار متعلق بالتعديل في محتوى التصميم يتوجب عليك أولاً ارفاق صورة التصميم واضحة بعد استيفاء الشرط في محتوى التصميم بعد ذلك قم بإرفاق صورة التصميم ومن ثم قم بإعادة ارسال الطلب.

• فور إعادة ارسال الطلب سيحال مباشرة ليخضع لإجراءات الفحص الشكلي للتحقق من تنفيذ الشرط واستيفاء الوثائق ومن ثم إصدار قرار قبول إيداع التصميم.

تعديل الطلب حسب القرار المشروط:

ملاحظات:

أولاً: إذا كان القرار المشروط متعلق بالتعديل في محتوى التصميم يتوجب عليك أولاً تنفيذ الشرط ثم ارفاق الصورة واضحة حسب الشرط قبل طباعة الاستمارة ورفاقها.

ثانياً: طباعة الاستمارة ثم ارفاقها ورفاق القرار المشروط موقعه ومختمه

تنويه:

بعد ان يصدر قرار قبول إيداع التصميم ستصلك رسالة نصية SMS تشترك بقبول الطلب ويتوجب عليك بعدها تقديم طلب نشر الإيداع بالدخول عبر تبويب خدمة "طلب نشر إيداع"

(في حال تم رفض طلب إيداع التصميم):

سيتم اشعارك بذلك برسالة نصية SMS، ويمكنك طباعة القرار من خلال الدخول إلى طلبك عبر تبويب "قائمة الطلبات"، وبعدها يمكنك التظلم من القرار امام لجنة التظلمات خلال ثلاثون يوماً من تاريخ اشعارك بالقرار إن رغبت في ذلك بتقديم التظلم عبر نافذة خدمة الجمهور بالوزارة.

جميع الحقوق محفوظة لوزارة الاقتصاد والصناعة والاستثمار © 2025 - تصميم وتطوير إدارة التطوير.

التظلم من قرار المسجل العام امام لجنة التظلمات

في حال تم رفض طلب إيداع التصميم الصناعي أو تم قبوله قبولاً مشروطاً سيتم اشعارك بذلك برسالة نصية SMS وفي هذه الحالة يحق لك أن تتظلم من قرار المسجل العام أمام لجنة التظلمات بالوزارة خلال 30 يوم من تاريخ الاشعار وذلك بتقديم التظلم عبر نافذة خدمة الجمهور بمبنى الوزارة.

1 اما بتأييد قرار المسجل العام وعليه تكون مهمة الوزارة قد انتهت وعلى المتظلم إن رغب اللجوء إلى المحكمة المختصة للطعن في قرار لجنة التظلمات خلال 30 يوم من تاريخ ابلاغك بالقرار.

2 أو اصدار قرار بإلغاء قرار المسجل العام واستكمال إجراءات تسجيل التصميم الصناعي وسيتم اشعارك بذلك برسالة نصية SMS وعليك تقديم طلب نشر الإيداع عبر توبيب "طلب نشر إيداع" من حسابك.

وبعد تقديم التظلم ستقوم اللجنة بدراسة تظلمك وستتخذ احد القرارين التاليين:

مرفقات التظلم : (صورة قرار المسجل - مستندات التظلم - أي مستندات أخرى مؤيدة للتظلم)

المرحلة الأساسية الثانية

طلب نشر إيداع

في حال تم اشعارك بقبول طلب إيداع تصميمك الصناعي عبر الرسائل النصية SMS، يتوجب عليك تقديم طلب نشر الإيداع من حسابك في البوابة عبر تويوب "التصاميم الصناعية" ثم الدخول إلى خدمة "طلب نشر إيداع" وتقديم الطلب

1 تقديم الطلب عبر البوابة
(طلب نشر إيداع)

2

سداد أجور نشر إيداع
تصميم صناعي

3

إحالة التصميم الصناعي للنشر
والانتظار 90 يوم (فترة الاعتراض)

4

اصدار شهادة تسجيل التصميم
في حال لم يتم الاعتراض عليه خلال فترة
الاعتراض

ملاحظات يجب أخذها في الاعتبار:

1. في حال لم يتم قبول طلب إيداع التصميم فلن تتمكن من تقديم طلب نشر الإيداع.
2. بعد تقديم طلب نشر إيداع التصميم يتوجب عليك سداد أجور النشر خلال 30 يوم مالم فإن الطلب يعتبر ملغي.

لتقديم طلب نشر إيداع تصميمك الصناعي قم بالدخول على تويب خدمات "التصاميم الصناعية" واضغط على خدمة "طلب نشر إيداع" ثم ادخل "رقم التصميم" المدون في الرسالة النصية SMS المرسلة إليك في الحقل المبين في الصورة وبعدها قم بالضغط على "التالي" وستظهر لك البيانات الخاصة بنشر التصميم، قم بتأكيد تقديم الطلب بالضغط على "ارسال الطلب".

1 إدخال رقم التصميم

2 اضغط على ايقونة "التالي"

3 اضغط على "ارسال الطلب" لتأكيد تقديم الطلب

طلب نشر إيداع

رقم الإيداع	اسم التصميم	لون التصميم	حجم الصفحة	رسوم النشر
xxxxx	xxxxx	طاون	ربع صفحة	xxxxxx المبلغ كتابه ريال يمني

ارسال الطلب



بعد تأكيد ارسال الطلب ستتصلك رسالة نصية SMS تشعرك بلزوم سداد أجور نشر إيداع التصميم عبر محفظة موبايل موني برقم التحصيل المدون في الرسالة النصية، وعليك سداد أجور النشر خلال ثلاثين يوم مالم فإن الطلب يعتبر ملغي بانتهاه هذه المدة، كما يمكنك طباعة حافظة أجور النشر من حسابك بالدخول الى طلبك عبر تبويب "قائمة الطلبات"

عرض 20 سجل

رقم الطلب	تاريخ الطلب	نوع العملية	اسم التصميم
108565	2025-07-27 18:58:36	طلب ايداع	هذا الطلب تجريبي لغرض اعداد الدليل الارشادي لهذه الخدمة
108566	2025-08-20 18:58:36	نشر ايداع	هذا الطلب تجريبي لغرض اعداد الدليل الارشادي لهذه الخدمة

نتيجة الطلب
طلب نشر ايداع تصميم صناعي

تم استقبال طلبك، يرجى سداد مبلغ ××××× ريال أجور نشر إيداع تصميم صناعي رقم ××××× عبر محفظة موبايل موني رقم تحصيل ××××× وضع علامة "مقروء" حذف رد

طباعة الحافظة

تنويه:
يتوجب عليك سداد أجور النشر خلال 30 يوم مالم فإن الطلب يعتبر ملغي بانتهاه هذه المدة.

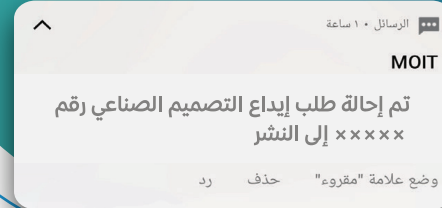
3

إحالة التصميم الصناعي لنشر

والانتظار 90 يوم (فترة الاعتراض)

- إذا انتهت فترة الـ 90 يوم ولم يتقدم احد بالاعتراض على تسجيل التصميم سيتم منحك شهادة تسجيل واشعارك بالحضور إلى الوزارة لاستلامها.

بعد نشر إيداع التصميم في البوابة عليك الانتظار 90 يوم (فترة اعتراض)، ويحق لكل ذي مصلحة أن يعترض على تسجيل التصميم خلال هذه الفترة، وفي حالة حصول الاعتراض سيتم إبلاغك بذلك برسالة نصية SMS ويتوجب عليك الرد على الاعتراض خلال (30 يوم) من تاريخ الإبلأغ، مالم سيتم اعتبار عدم الرد تنازلاً عن طلب التسجيل





فور سداد أجور النشر سيحال الطلب للنشر في نظام البوابة الالكترونية، ويمكنك الاطلاع على نشر إيداع تصميمك الصناعي بالدخول على تبويب "إصدار عدد النشر"

يمكنك البحث على نشر طلبك بإدخال بيانات التسجيل والنشر ثم الضغط على "استعلام"

رقم التصميم	صورة التصميم	فئة التصميم	تاريخ النشر	نوع النشر	تاريخ الطلب
1428		9	2025-07-17	إيداع تصميم صناعي	2025-07-17
		9	2025-07-17	إيداع تصميم صناعي	2025-07-17
1434		9	2025-07-23	إيداع تصميم صناعي	2025-07-23

تنويه: سينشر الطلب لمدة 90 يوم ويحق للغير الاعتراض على طلب تسجيل التصميم خلال هذه المدة.

في حال تم الاعتراض على تسجيل التصميم الصناعي خلال الـ 90 يوم ستصلك رسالة نصية SMS تشعرك بذلك ويتوجب عليك الرد على الاعتراض خلال 30 يوم من تاريخ اشعارك بالاعتراض وذلك بالدخول على خدمة "قائمة الاعتراضات" عبر تبويب "التصاميم الصناعية" ثم الاطلاع على الاعتراض والرد عليه.



تنويه:
لمعرفة خطوات ومراحل الاعتراض على تسجيل تصميم صناعي والرد على الاعتراض قم بالاطلاع على الدليل الإرشادي الخاص بذلك.

اصدار شهادة تسجيل التصميم

إذا انتهت مدة نشر إيداع التصميم (90 يوم فترة الاعتراض) ولم يتقدم احد بالاعتراض على تسجيل تصميمك الصناعي خلال هذه الفترة فسيتم اصدار شهادة تسجيل التصميم الصناعي واشعارك عبر حسابك في البوابة "قائمة الطلبات" بالحضور إلى الوزارة لاستلامها.





وزارة الاقتصاد
والصناعة والاستثمار
Ministry of Economy,
Industry & Investment

البوابة الإلكترونية
SERVICE PORTAL



  @moit.gov.ye

البوابة الإلكترونية
التصاميم الصناعية



وزارة الاقتصاد
والصناعة
والاستثمار



مع تحيات وزارة الاقتصاد والصناعة والاستثمار

البوابة الإلكترونية
التصاميم الصناعية



وزارة الاقتصاد
والصناعة
والاستثمار

البوابة الالكترونية
SERVICE PORTAL



  @moit.gov.ye